

Umeda発!! ミガク、カガヤク、オトナのアンテナ、「私」発掘マガジン。TAKE FREE

DialA.

SPECIAL
ISSUE

Vol. 70

<http://www.diamor.jp>

夏が
待ちきれない!

DialA.読者限定!

展覧会チケット
プレゼント
P.32



でも
梅雨
も楽しい!

- ☑ ショップスタッフに聞く!
夏になったら着たい服
- ☑ パープルクイーンを使ったさっぱり梅レシピで
はじめを吹き飛ばそう!
- ☑ インフルエンサーmikuさんが
ディアモール大阪で3万円ショッピング♪

期間限定SHOP

6/3(木)
~13(日)



SAPPORO
La Neige
ラ・ネージュ

札幌ラ・ネージュ

北の大地で育った厳選素材の
絶品スイーツをお届け

素材の美味しさをふんだんに生かした北海道スイーツが、期間限定でお目見え。濃厚なチーズのコクが口に広がるチーズケーキやサツマイモの甘味が引き立つスイーツボテトなど風味豊かなスイーツは、食後のデザートにぴったり。愛情込めて作り上げたこだわりの味を堪能しよう。



6/9(水)
~22(火)



ディアモールロビー

東北銘菓 日進堂

日進堂ずんだ餅

やさしい枝豆の甘さが広がる
伝統の味をお届け

岩手県で100年続く和菓子処「日進堂」のずんだ餅を、期間限定で販売。枝豆の香りが爽やかなずんだ餡がたっぷりかかったお餅は、やわらかな食感とともに素朴な味わいが広がる。ほか、ずんだ大福やずんだ団子も販売するので合わせてチェックを。



6/15(日)
~30(火)



Good Day
in your
Koppongi

グッディフォーユー六本木

六本木で20年愛される
ホームメイドスイーツ

保存料や合成着色料不使用、自然な味わいでこだわったNYスタイルの手作りスイーツが登場。全9種のカラフルなスコーンやずっしり濃厚なバイクドチーズケーキなど、食べごたえ抜群のスイーツの数々が勢揃い。この機会にぜひ立ち寄りて!



RENEWAL OPEN!

6/1(水)
OPEN!



サンマルクカフェ+R

ちょっとリッチな「サンマルクカフェ+R」でカフェタイムを

「サンマルクカフェ」が「サンマルクカフェ+R」にリニューアルオープン! 多くの人に親しまれている代表メニュー、チョコクロをはじめ、バージョンアップしたメニューが揃うほか、モーニングやランチなど、ニーズに合わせた様々な商品がスタンバイ。従来の店舗と比べて、特別感のあるリッチな空間で新しくなったメニューを堪能して。



*サンマルクカフェ+Rのリニューアルオープンは変更になる場合がございます。また、期間限定SHOPは予告なく、変更・中止になる場合がございます。予めご了承ください。



ディアモール 大阪 ディアモール フィオレ

営業時間10:00~21:00(飲食10:00~22:00)
一部、営業時間を変更している店舗がございます。詳しくはHPをご確認ください。
<http://www.diamor.jp>
本冊子に関するお問い合わせは06-6348-8931まで。

DialA.はディアモール大阪館内他、
関西各所に設置しています

詳しい情報はこちらから
<http://www.diamor.jp/diala/>



DialA Vol.70 1.JUN 発行/大阪ダイモント地下街(株) 〒530-0001 大阪市北区梅田1丁目大阪駅前ダイモント地下街1号 TEL:06-6348-8931 編集・制作/(株)リソテックコミュニケーションズ

Instagram DiaLA. 公式アカウントはじまる!

『DiaLA.』の公式Instagramを6月下旬OPEN予定!!
FASHION、COSMETICS、CULTURE、GOURMETの最新NEWSのほか、
新店情報や取材・撮影裏話もお届けします!!



毎月20日は2倍のご優待デー

阪急阪神おでかけカード POINT X 2倍 + 10% OFF

例えば... サンプルプレゼント サービス延長

DiaLA. Vol.70

Cover Girl
MODEL / Meri

本誌掲載記事・写真等の無断複製・複写(コピー)・複製・転載することは、著作権法上の例外を除き禁じられています。



Contents

- 02 倉方俊輔の未来に残したい関西の名建築 Vol.3
- 04 夏が待ちきれない!でも梅雨も楽しい!
- 08 ショップスタッフに聞く! 夏になったら着たい服
- 16 パープルクイーンを使ったさっぱり梅レシピで
はじめを吹き飛ばそう!
- 19 暮らしを整えるモノ、彩るモノ Vol.3
- 22 梅雨時期のビューティ落とし穴!!
- 24 インフルエンサーmikuさんが
ディアモール大阪で3万円ショッピング!
- 26 梅雨こそ個性の磨きどき オモシロ検定に挑戦

- 27 ディアモール大阪 SHOP STAFFインタビュー
- 28 賢く投資 Vol.7
- 29 頑張る関西の企業におじゃましま〜す Vol.3
- 30 新グルメ部が行く!!
- 32 PICKS Culture Vol.11
- 33 ハルカの12星座占い
- 34 DIAMOR SHOP INFORMATION / 掲載店リスト

*掲載商品はすべてディアモール館内にてお取り扱いしております(一部ページを除く)。*掲載商品は売り切れの場合がございます。*掲載商品の仕様、デザイン等の詳細は店頭でお確かめください(お問い合わせ先 P.34参照)。*商品によっては発行時に店頭と並んでいない可能性もございます。

最新情報はディアモール大阪 / フィオレのHPでチェック!
<http://www.diamor.jp/>

DiaLA Vol.70 1.JUN 発行 / 大阪ダイヤモンド地下街(株)
〒530-0001 大阪府北区梅田1丁目大阪駅前ダイヤモンド地下街1号 TEL:06-6348-8931
編集・制作 / (株)リックコミュニケーションズ



PROFILE

大阪市立大学准教授 / 建築史家
倉方俊輔

1971年生まれ。執筆やメディア出演などを通じて、建築の魅力を分かりやすく伝えようとしている。最新刊に『はじめての建築』(イケフェス大阪)。

倉方俊輔の

未来に残したい 関西の名建築

Vol. 3

身近にありながら見どころたっぷりの後年に残したい関西の建築物を、
建築史家の倉方俊輔さんをご紹介します。



今回の名建築は...

泉布観



写真:西岡 潔

造幣局の近くにある「泉布観」は今年、150歳を迎えます。誕生したのは、時代が明治に変わってわずか数年後。貨幣をつくる造幣局が、まだ状況が不安定だった東京ではなく、大阪に設けられることになり、その応接所としてつくられました。見慣れない建物の名前ですが、「泉」は「銭」と同じ音であることから、古くから貨幣の美名として使われました。それを広く行き渡らせる(布)ための高い建物(観)なので「泉布観」。教

養あふれる名前は完成の翌年、ここを訪れた明治天皇が命名されました。
瓦屋根に縦長窓、周囲を巡るベランダには木材を菱形に組んだ天井が使われるといった特徴は、幕末から明治初めに建てられた洋館に独特のもの。訪れれば、長崎のグラバー住宅やリంగాー住宅などを旅した気分です。
さらに泉布観がすごいのは、それらが木造なのに対して、煉瓦造であること。技術的に当時の最先端を走っています。設計したのは、アイルランドから来日したトマス・ジェームズ・ウオートルスという技術者。この建物が完成した後、東京に移って銀座煉瓦街を実現させ、モダンな商店街としての銀座のもとをつくった人物です。
銀座煉瓦街は今も跡形もありませんが、泉布観は激動の時代に思いを馳せることのできる貴重な重要文化財となっています。あわせて隣の旧桜宮公会堂もご覧ください。こちらは同じ年に完成した築造場の玄関部を保存したものです。石造の玄関部は古代ギリシアの神殿のような重厚さ。新時代の基礎を築いた貨幣製造の重みが実感できます。

建築 DATA

竣工年 / 1871年(明治4年)
設計 / トマス・ジェームズ・ウオートルス
見学の可否 / 外観は通年公開(10時~17時。第2水曜日、年末年始除く)
内観は例年3月頃に3日間程度一般公開を実施。
令和3年は新型コロナウイルス感染症の影響により内部見学の実施は行わず、経済戦略局の公式YouTubeにより動画を配信中です。ぜひご視聴ください。
問い合わせ先 / 06-6469-5188
(大阪市経済戦略局文化部文化課
受付:月~金の9時~17時30分)



光沢感が目を引くスカートに、優しいカラーのトップスを合わせた上品なコーデ。足元はメッシュ素材で抜け感をプラス。

バイピング後ろリボンパフスリーブ Tシャツ ¥3,190、オーロラメAラインスカート ¥5,390、シアームッシュミュールサンダル ¥4,290 [デイスコード ブティ]、長傘 晴雨兼用 ジャンプ ボルカドット ¥2,640 [ケユカ]

でも
梅雨も楽しい！



夏が
待ちきれない！

真っ青な空に白い雲、輝く日差し……。なぜか夏は解放感があつて気持ちが高まる季節。今回は、そんな夏気分を先取りできるファッションを特集します。後半では憂鬱な雨の日を楽しく乗り切れるアイテムもピックアップしているので、梅雨も、夏も、とことん楽しもう！
MODEL / Meri

サラリとした素材とブルーが涼しげで夏にぴったり。ふんわりとした袖がアクセントになり、一枚でサマになる。
ボリュームスリーブ楊柳ワンピース ¥6,490 [メランクルージュ]



表紙：ワークポケットジレワンピース ¥12,980、Roberta Photoタンクトップ ¥4,400
刺繍レースパンツ ¥10,780、アシメトングサンダル ¥12,100 [カプリッシュレマージュ]



梅雨や気温の低い日は……



ジャケットを
プラス

アクティブなアウターを上品に着こなして。軽量かつ撥水加工が施されているので、雨の日にも最適。

ライトクロスフードジャケット ¥14,080、リサイクルファブリックレース バックプリーツブラウス ¥16,280、同ワイドイージーパンツ ¥16,800[ジネス]、ステッチトリムミュールサンダル ¥7,590[ランダ]



今季トレンドのレースをたっぷり使用したセットアップ。通気性が良く、真夏でも快適に過ごせる。

服は左上と同じ

女性らしいレースパンツにビンテージテイストのタンクトップを合わせれば、可愛らしさとカッコ良さを両立したコーデに。

服は下と同じ

梅雨や気温の低い日は……



シャツを
プラス



透け感があるシャツなら黒でも重たくならず、羽織ればコーディネートにメリハリが生まれる。

2wayシアージャツタンクセット ¥7,920
Roberta Photoタンクトップ ¥4,400、刺繍レースパンツ ¥10,780、アシンメトングサンダル ¥12,100[カプリッシュレマージュ]

夏になったら
コレを着たい!

夏空の下なら一層サマになる、真っ白なタンクトップや透け感のある素材の服。

さらにディアモール大阪ショップスタッフによる、夏におすすめのアイテムをP.08-09でご紹介。

夏

ショップスタッフに聞く! になったら 着たい服

リネン素材やビビットなカラー、ボタニカルパターンなど、夏が似合うアイテムをディアモール大阪のショップスタッフがピックアップ。おすすめのコメントを参考にして、真夏のファッション計画を立ててみては。



P.10のモデルが
着ているのは
コレ!

one-piece

「胸元のピンタックデザインや細かなギャザーなどディテールがドラマチック!裏地が付いて一枚で着られます」(山田さん)
ランダムピンタックワンピース ¥15,400[アーバンリサーチ ロッソ]



one-piece

「ゆるっとしたシルエットとバックに入ったスリットによって、こなれ感を演出できます。光沢のあるカラーも上品」(M.Yさん)
emurのバックスリットギャザーワンピース ¥9,900[ロベビクニック]



表紙の
モデルが
着ているのは
コレ!

one-piece

「今季はワーク感を取り入れたい気分。ジレとしてもワンピースとしても使え、インナーにTシャツを着てもオシャレ」(内さん)
ワークポケットジレワンピース ¥12,980[カプリッシュレマージュ]



one-piece

「リネンライクな素材とボタニカル柄が相まって、一着で夏らしき満点。ウエストマークでスタイルUPも叶います」(Nさん)
麻調ボタニカル柄ワンピース ¥8,690[テチチ]



skirt

「柄物に目が行きやすくなる夏。ベイズリー柄ならオトナっぽさと華やかさの両方を演出できます」(Nさん)
ベイズリープリントスカート ¥6,930[テチチ]



P.09のモデルが
着ているのはコレ!

one-piece

「夏は気分が上がるカラフルなアイテムを着たくなります。ベースがナチュラルなカラーなので合わせやすいですよ」(前田さん)
リネン混マルチボーダーノースリーブワンピース ¥23,100[ジネス]



skirt

「夏らしいミントカラーに一目惚れ。リネンのような涼し気な素材で、暑い日の屋外でも着心地抜群です」(M.Hさん)
リネンライクステッチスカート ¥3,938[クリア]



blouse

「スリーブの凝ったデザインやバックのボタン使いによって、一枚でも着映えるので、重宝しそうです」(Y.Kさん)
レーヨン麻デザインスリーブブラウス ¥8,470[ルクールブラン]



blouse

「今期はビッグカラーのアイテムに大注目!着るだけでトレンド感のあるコーデが完成します」(M.Hさん)
ビッグフリルカラーブラウス ¥2,310[クリア]



pants

「足首が見える丈感で、ストラップ付きのサンダルと合わせて穿くと、抜け感のあるコーデになります」(Nさん)
リネンはんば丈パンツ ¥23,100[パラスパレス]



T-shirt

「綿混素材なので盛夏でもさらりとした着心地です。エクリュなカラーにレッドとグリーンの違い色がポイント」(Nさん)
コットンリネン天竺待宵草柄Tシャツ ¥15,400[パラスパレス]

夏のコーデのアクセントに Bag & Accessory



コロンとしたシルエットが可愛らしく、開口部が広がっているので、荷物を取り出しやすいのもポイント。

ラタンバッグ ¥20,900 [ダイアナ]



昨年人気だったアイテムが一回り大きくなって登場。シックなスカーフの柄は、様々な服に合わせやすい。

スカーフ柄巾着バッグ ¥15,400 [ダイアナ]



異素材を組み合わせた大きなトップがひと際目を引く。ロングチェーンなのでスタイリングの主役にしやすい。

ステートメントネックレス ¥15,400 [ジュエッテ]



男女問わず使えるシンプルなデザイン。13色展開なので、ファッションに合わせて好みの色を選んで。

ミニショルダーバッグ 各¥7,148 [ビジネスレザーファクトリー]



ゴールドの大きな金具や太めのチェーンが特長的。コンパクトなので、アクセサリ感覚で使える。

メタリックバックルクロスボディバッグ ¥8,690 [チャールズ & キース]

カフスを二つ付けているように見え、顔まわりに華やぎを与えてくれる。ゴールドとシルバーの組み合わせが今ドキ。

カドルカフス ¥19,800 [ジュエッテ]



細めのデザインが女性らしく、ネック周りを美しく見せてくれる。主張しすぎず、他のアクセサリとも合わせやすい。

三連メタルチョーカー ¥2,090 [ベントゥー]



上品なパール風のイヤークアのセット。重ね付けて耳元にボリュームを持たせると、一気にトレンド感を出せる。

イヤークア ¥1,980 [ベントゥー]



柔らかいカラーとシルエットのワンピースには、あえてハードな小物を合わせることでメリハリをつけて。

ランダムピンタックワンピース ¥15,400 [アーバンリサーチ ロッソ] トートバッグは右上、バングルは右下と同じ



インパクトのあるレオパード柄がコーディネート印象的に。インバッグは単品でも使えるので、便利。

2wayクリアートートバッグ ¥14,850 [ダイアナ]



クロスモチーフはどの角度から見ても立体的に見えるうえに上品な輝きを放ち、手を美しく見せる。

バングル ¥14,300 [ジュエッテ]

pick up
sandal



異なる質感のレザーを使用し、メリハリのあるデザインに。ソールはクッション性が高く、長時間歩いても疲れにくい。

サンダル ¥13,200 [リーガル]



可愛いシフองの花が施され、履くだけでフェミニンな雰囲気を演出。シンプルコーデのアクセントにも。

シフองフラワージュートサンダル ¥8,690 [ランダ]

ボリュームソールにあえて華奢なストラップを合わせているので、きれいめにもカジュアルにも使える。

厚底サンダル ¥15,400 [ダイアナ]



トレンドのPVC素材を足元にも取り入れて、安定感のあるチャンキーヒールなので、歩きやすさも抜群。

クリアミュールサンダル ¥7,590 [ランダ]

カジュアルになりがちなスポーツサンダルも、大きめの金具とクロコ型押し素材でラグジュアリー感が漂う。

きれいめスポーツサンダル ¥17,600 [ダイアナ]



ベルトのデザインとゴールドのパーツがオトナっぽく、ナチュラルなカラーがコーデに抜け感を与える。

ステッチトリムミュールサンダル ¥7,590 [ランダ]



ラメが入ったクリアヒールが涼し気。トレンドのスクエアトゥなので、履くだけでコーデが決まる。

アシンメリカルストラップルーフットヒールサンダル ¥7,150 [チャールズ & キーズ]



シックなグラデーションカラーがオシャレ。シャープな印象のポイントトゥは美脚効果も期待できる。

ポイントトゥサンダル ¥18,150 [ダイアナ]



夏はやっぱりサンダル!

ディアモール大阪の各店がおすすめる夏コーデに欠かせないサンダルをご紹介します。サンダルを履く時に気になるかかとのケアや、おすすめのアイテムも紹介しているので、併せてチェックして。

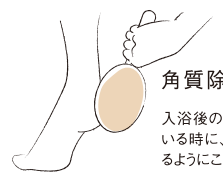
サンダルを履く前に!

[ネイルサロン by ヒサコヤマサキ] 直伝! 自宅でできるかかとケア



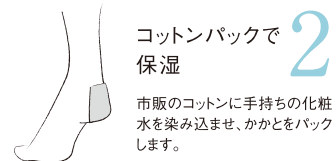
コレがおすすめ

1 なるだけで、簡単に角質を除去。両面を使用でき、角質の硬さによってやすりの細かさを使い分けられる。ビューティーフット ¥990 [ネイルサロン by ヒサコヤマサキ]



角質除去

入浴後の角質が軟らかくなっている時に、専用のやすりで撫でるようにこすります。



2 コットンパックで保湿

市販のコットンに手持ちの化粧水を染み込ませ、かかとをパックします。

Plus One Care

- + クリームの前に美容液を塗布すれば、さらにしっとり。
- + 足の甲にも角質は溜まりがち。美容液やクリームを塗ろう。
- + 日焼け止めを塗った日は、必ずクレンジングを。残っていると角質が溜まる原因になります。



カサカサが特に気になる時は、美容成分が高いジェルを。うっとりするほど、かかとがツルツルに。ソノハンドエッセンス ¥4,180 (50g) [ネイルサロン by ヒサコヤマサキ]

コレがおすすめ



3 クリームで保護する

角質を取ったかかとはデリケートなので、クリームをしっかり塗ります。

コレがおすすめ

角質除去後のかかとを集中的に保湿。さらりとしたテクスチャーで全身に使える優れもの。プリエローゼ モイチュアクリーム ¥4,180 (200g) [ネイルサロン by ヒサコヤマサキ]



お店だともっとツルピカに!

足裏ツルツルコース ¥5,500 (50分)

専用のマシンを使い、肌を傷つけることなく、かかとの角質を除去。カチカチに硬くなったかかとも、驚くほどツルピカに!

おすすめアイテム Recommended



ベディキュアを見せられる、つま先のないストッキング。UV対策加工も施しており、真夏の外出時の強い味方。アスティーク【開】 ¥880 [アツギ]



特殊な編地設計と加工により熱がこもりにくいので快適に過ごせる。サンダルOKなオールシーズンタイプ。

伝線しにくい! フィットして涼やか(上から)バンディストッキングショートストッキング(ハイソックス丈、クルー丈) 3足 ¥1,100 (1足 ¥385) [チュチュアンナ]



光沢があり、貼るだけでジェルネイルをしたような爪に。復元力があり、軽い傷は元に戻る。ダッシングディバ クロスジェルネイルシール ¥1,210~ ¥1,430 (全10種) [ショッピング]



袖に透け感があるニットに清涼感のある麻のパンツを合わせれば、爽やかなコーディネートが完成。

服は左下と同じ、オールドファッション 宇治抹茶 ¥237(テイクアウト)、ハウスブレンドコーヒートールサイズ ¥345(テイクアウト) [クリスピー・クリーム・ドーナツ]



気候のいい日



梅雨の気温差は お気に入りの服で 乗り切ろう

朝夕の寒暖差や室内と屋外の気温差があり、コーデに困りがちな梅雨。そんな時に活躍するのがサツと羽織れるライトアウターやシャツ。同じコーディネートでも雰囲気も変えてくれるので、これからの季節に手放せなくなりそう。

フェミニンなワンピースにはあえてスポーティーなブルゾンを羽織って、カジュアルダウンするのが気分。

シアードブルゾン ¥4,290、ウエストリボン使いワンピース ¥5,390、シアードメッシュミュールサンダル ¥4,290、クリアマルチケースセットボシェット ¥2,090 [ディスコト プティ]



気候のいい日

ボリュームのあるデザインながらも、スクエアネックなので顔まわりをスッキリと見せてくれる。
服は左と同じ



肌寒い日

肌寒い日に こちらおすすめ



希少な織機で織り、ふんわりとした風合いに。UVカット加工されているので、真夏にも重宝する。
シルク混 ガーゼタッチストール ¥3,278 [ケユカ]

サラッとした着心地のシャツは羽織に最適。同素材のパンツとなら、湿度が高い日でも快適に過ごせる。
コットン麻オーバーシャツ ¥9,460、シフォンスリーブ5分袖ニット ¥9,460、麻フイドクロップドパンツ ¥10,890、レザー×キャンバスミニショルダー ¥6,930、シューズ 参考商品 [ルクルールプラン]



肌寒い日

パープルクイーンを使ったシロップの作り方

準備する道具

- ・消毒した保存瓶
- ・清潔な布巾またはキッチンペーパー
- ・ボウル
- ・冷凍保存袋
- ・ザル

材料

- ・パープルクイーン……1kg
- ・砂糖(氷砂糖やグラニュー糖など)……1kg



シロップの保存にはコッ! しっかりと密封できる保存用ビン。手に馴染むデザインで、開閉しやすいのがポイント。ソーダガラス密封ビン ¥590 (約500ml) [ムジコム]

作り方

- 1 パープルクイーンを水洗いする(青梅の場合は水洗いの前にヘタを取り除く)。
- 2 水気を切り、ペーパータオルで水分を拭き取る。
- 3 冷凍保存袋に平らに入れて冷凍する(24時間以上)。 ※冷凍することで浸しやすくなり、失敗も少なく、早く出来上がります。
- 4 凍った梅と砂糖を保存瓶に、梅→砂糖→梅と交互に入れ最後に砂糖がかぶるようにする。
- 5 しっかりと蓋を開け、日の当たらない風通しのいい場所で保管。 1日に何回か瓶を上下にゆすり、梅全体に溶けた砂糖が馴染むようにする。
- 6 砂糖が全て溶けたら完成(約1週間から10日ほど)。 中の梅は1ヵ月ほど経てば取り出し、シロップのみを冷蔵庫に入れて保管する。 ※漬けている過程で白い泡がボコボコ出てきた場合は、発酵が始まっているためシロップのみを鍋で70度以上で加熱して、発酵を止めます。シロップが冷えたら、梅と共に再度保存瓶に戻します。 ※シロップは半年を目安に使い切るのがおすすめ。



今回はすべてシロップを使ったレシピです

Plum recipe

ミニトマトの梅シロップマリネ



材料 [2人分]

- ・ミニトマト……12個
- ・梅シロップ……大さじ3
- ・酢……大さじ2
- ・ミント……適量

作り方

- 1 ミニトマトのヘタを取り、ヘタの反対に包丁で十字に切り込みを入れて湯むきをする。



- 2 Aを加えて和え、冷蔵庫で冷やせば完成。

梅シロップのフルーツポンチ



材料 [2人分]

- ・好みのフルーツ……適量
- ・梅シロップ
- ・水または炭酸水

作り方

- 1 フルーツを食べやすい大きさに切り、器に加える。

- 2 梅シロップと水または炭酸水を1:2で割り1に注げば完成。



豚肉のソテー (梅シロップソース)



材料 [2人分]

- ・豚ロース肉(厚切り)……2枚
- ・玉ネギ……1個
- ・ニンニク……2片
- ・いんげん豆……6本
- ・塩コショウ……適量
- ・オリーブオイル……大さじ1

- A 梅シロップ……100ml
- 粒マスタード……小さじ1
- しょうゆ……小さじ1

【下準備】

豚ロース肉の両面に塩コショウをふる。玉ネギは1cmの輪切り、ニンニクは薄切りにする。Aを合わせておく。

作り方

- 1 フライパンにオリーブオイル、ニンニクを加えて火をつける(中火)。
- 2 香りが出たら豚ロース肉を加え、蓋をして両面蒸し焼きする。
- 3 2を取り出して玉ネギ、いんげん豆を焼く。
- 4 玉ネギに焼き色がつきしなりしたら、2を戻して軽く加熱する。
- 5 器に盛る。
- 6 フライパンにAを加えてとろみが出るまで中火で加熱し、盛り付けたソテーにかけつけあわせのマッシュポテトを添えれば完成。 ※水分を飛ばし過ぎるととろみがついてしまうので、煮詰めないように注意。



マッシュポテト

つけあわせはコレがおすすめ

材料 [2人分]

- ・ジャガイモ……2個(160g) ・バター……10g ・牛乳または生クリーム……50ml

作り方

- 1 ジャガイモの皮をむいて3cm角にむいて3cm角に切る。鍋に入れ、水をひたひたに加えて茹でる。
- 2 ジャガイモが軟らかくなったから湯切りをし、バターを加えてジャガイモが滑らかになるまで潰す(裏ごしするとより滑らかになります)。
- 3 牛乳または生クリームを加えて、ぼてりとなるまで混ぜながら弱火で加熱すれば完成。 ※冷めると少し固くなるので、緩めに仕上げるのがポイント。



教えてくれたのは
フードスタイリスト
川崎利栄さん



商品パッケージや書籍のフードスタイリングを手がける。簡単に栄養バランスの良い“おうちごはん”のレシピを不定期でHPに公開。
https://foodplane-tworks.amebaownd.com/
IG: @rie_foodstyle

パープルクイーンを使った

さっぱり梅レシピで じめじめを吹き飛ばそう!

湿気が多くて過ごしにくい日は、梅を使ったさっぱり料理で気分転換をしませんか? 今回は希少な品種、パープルクイーンを使用したレシピをご紹介します。ほんのりピンク色になるので、食卓が華やきます。もちろん通常の青梅でも作れるので、ぜひチャレンジしてみてください。



What's

パープルクイーン

和歌山のJA紀南でのみ栽培されている紅紫色の小梅。香りが高く、梅シロップやジュースにすると鮮やかな色になる。

靴のメンテナンス

梅雨の時期に悩むケアのひとつが靴。メンテナンス方法を知らなかったり、自己流でやってしまうと、せっかくのお気に入りの靴が台無しになることも……。今回は正しいお手入れ方法をご紹介します。



今回教えていただくのは……
【ミスターミニット】
店長 寺岡 俊さん
勤務歴5年目。靴はもちろん、バッグのケアや時計修理なども得意。

暮らしを *Good Living*
整えるモノ、彩るモノ

Vol.3

日々の習慣を見直したり、ほんの少し彩りを与えることで、心が豊かになっていくもの。
暮らしを心地よくするヒントを、
ディアモール大阪のショップスタッフが教えます！

ミスターミニットが伝授！

靴を長持ちさせるコツ

衣替えを行う春と秋にメンテナンスするのがコツ。履きははじめに1回、履き終わりに1回ケアすると、より長く履くことができます。

その日のうちにキレイに！

お店でできるクイックメニューはこちら！

① おまかせみがき ¥3,300

つま先の傷や擦れた時に出来た傷をカバーして目立ちにくくする、ワンランク上の靴みがき。傷を補修した後、最高級の靴クリームで全体もピカピカにします。 ※靴の色によってかかる日数や時間が異なります。



ブラシで靴表面の汚れやホコリを落とします。



最高級の靴クリームを染み込ませた布で磨いて光沢を出します。

こんなに違いが！



② かかとと修理 ¥1,430～ ※写真(前底・かかととセットの場合お得になります)

すり減ったかかとのゴムを新しい部材へ交換します。かかとへの衝撃を吸収して滑りにくくします。



前底に部材を貼り、靴の形にカットします。



機械を使って、フチ部分をなめらかに仕上げます。

前底とかかとの補強は新品の状態で行うと靴が長持ちしますよ。



その他の便利メニュー

〈靴〉

・撥水加工 ¥2,200

※お渡は1時間程度、完全定着には1日かかります。
プレミアムみがきとセットで行うことで、靴のメンテナンスと防水スプレーでは作れない撥水効果と持続性をキープ。

・中敷交換 両足¥1,650～

・つま先補強 両足¥1,980～

靴以外のサービスも！

〈ビデオ→DVDダビング〉

1～4本までのご注文……………1本 ¥1,870

5本以上のご注文……………1本 ¥1,650

おすすめシューケアグッズ



シューケアセット ¥2,800
クロスとブラシ、クリーナー、補色・保護クリームがセットに。自分でメンテナンスする習慣をつけたい時に。



(右) 防水・保護スプレー ¥1,300 ※6月中は20%OFF
(左) 消臭ミスト ¥1,300
雨による汚れをつきにくくし、シミを防ぐ防水スプレーとジメジメした湿気によるムレやニオイを消臭するミストもスタンバイ。



スプレー前



スプレー後

雨の日は
レイングッズで
オシャレする

気持ちが少し下がってしまいがちな雨の日だけど、オシャレなレイングッズがあれば、快適に過ごせるうえに、ファッションも楽しめる！
次ページではレザーアイテムのケア方法を、P.20-21では雨の日も充実する便利なアイテムをご紹介します。これで雨の日も気分良く過ごせそう！



細かいプリーツのパンツなら、雨に濡れても形が変わりにくい。ターコイズのカーディガンで華やかさをプラス。

シアーカーディガン ¥3,278 ノースリーブティアードチュニック 参考商品、プリーツフレアパンツ ¥2,838 [クリア]、晴雨兼用スクエアトゥベージュビットローファー ¥7,590 [ランダ]、長傘 抗菌手元 ハーブビニール ¥2,189 [ケユカ]



Inside

左の写真に
使っているのはコレ!



香立て付きですぐに使えるお香。テーマに合わせてアソートで入っているの、その時の気分が癒される。

(上)お香(右から:気持ちを澄ます、涼を呼ぶ、心が華やぐ)各¥759(15本入り、全6種)、(下)美濃焼 豆皿 ¥429[ケユカ]



浴室やタイル、網戸などに使えるスポンジ。カビ取りタイプは微粒子の研磨剤を使用し、水だけでカビを落とせる。
(右)cuarto ハンディースポンジ ¥869、(左)同ハンディースポンジベア カビ取りタイプ ¥429[ケユカ]



PC作業に欠かせないブルーライトカットメガネ。透明度が高く、自然な見え方なのでデリーに使える。

ゾフ PC (35%カット) ¥5,500 [ゾフ]



軽量の樹脂素材を使用しているので、長時間かけても疲れにくい。ブルーライト25%カット機能付き。

ジンス リーディング ¥5,500[ジンス]



それぞれの時間におすすめの香りが分かるので、エッセンシャルオイルが初めての人でも選びやすい。

o'clock エッセンシャルオイル(右から11o'clock ちょっとひといき、17o'clock タ暮れのまどろみ、21o'clock 心のぬくもり)各¥1,100(各10ml、全8種)[ケユカ]



じゅじゅしている日は爽やかなドリンクでリフレッシュ。どちらも簡単に作れるので、来客時にも重宝。
(右)素材を生かした インスタント ブラッドオレンジ&イタリアンレモン ¥390(140g)、(左)水出しオーガニックハーブティー さくら&ローズヒップ ¥450(3g×10袋)[ムジコム]

心地よい香りがバスタイムをさらに快適にし、肌に潤いも与えてくれる。お気に入りの香りを見つけて。

薬用入浴剤 分包(右から)レモンガラスの香り、ラベンダーの香り、ゆずの香り 各¥50(各30g、全4種)[ムジコム]



雨の日を充実させる 便利なアレコレ



雨天の外出時に便利なアイテムと、自宅でのんびりしたい時に使えるアイテムをご紹介します。お役立ちアイテムを使って、雨の日ライフを満喫して。

Go out

アッパーにはレザーを、内側にはゴアテックス素材を使用。スポーティなシルエットなので、カジュアルからビジネスまでOK。



ランウォークスポーツミックスモデル(メンズ、1231A079ブラック) ¥24,200 [アシックスランウォーク]



ショルダーやリュックにもできるうえに、撥水性に優れたミノテック素材を採用しているので、ビジネスシーンにもってこい。

3wayビジネスバッグ ¥17,380 [オリヒカ]



フェイクレザーにゴアテックスを搭載し、雨天時でもガンガン歩ける。幅広で軽量なので、履きやすい。

サイドゴアブーツ(メンズ) ¥24,200 [リーガル]



頭皮や髪のベタつきが気になった時に、ひと吹きすればサラサラ感とボリューム感を出せる。

スキューズミードライシャンプーロータスフラワー ¥1,320(80g、全2種)[ショップイン]



アホ毛や前髪の乱れを、簡単に馴染ませて整えられる。いつでもお直しできるコンパクトサイズが嬉しい。

プリュスオー(右)ポイントリペアビューア、(左)ポイントキープ 各¥1,210(全3種)[ショップイン]

トゥの裏がクッションになっているので、履き心地抜群。急な雨にも対応できるオールウェザー仕様。



6cmヒールリボンパンプス ¥17,050 [ダイアナ]




高いクッション性と屈曲性で足にぴったりフィット。撥水性と防臭抗菌機能も備え、あらゆるシーンに対応する。走れる美脚パンプス ¥7,040 [ランダ]




ナチュラルなカラーのティントタイプ。肌を自然にトーンアップし、ツヤ肌に仕上げる。
イザノック UVサンプロ365 トーンアップサンクリーム SPF50+/PA++++ ¥2,860(70ml) ※7月27日(火)まで ¥2,750[エフエムジー ミッション ビューティ センター]

03 紫外線対策



みずみずしいミルクタイプ。デオドラント効果もあり、一日中爽やかな気分過ごせる。
イグニス イオ アロマティカル ボディ UV 001 SPF30/PA++ ¥1,980(120g、全3種) [アトリエアルビオン 大阪梅田店/コーロイプロ]



美白とUVカットを同時にできる日中用クリーム。近紫外線やブルーライトからも肌をガードしてくれる。
ホワイトショット スキンプロテクター DX 医薬部外品 SPF50+/PA++++ ¥6,600(45g) [ポーラ ビューティ]



スティック状なので手を汚さずに使える。透明タイプでメイクの上から重ね塗りもできて便利。
資生堂 クリア サンケア スティック SPF50+/PA++++ ¥3,080(20g) [美スギ・コスメガーデン-S]



紫外線や赤外線を含む太陽光、乾燥によるダメージからも肌を守り、美しさをキープ。
ベネフィック ハイドロUVジーニアス(UV&IR) SPF50+/PA++++ ¥3,850(50ml) [美スギ・コスメガーデン-S]



PM2.5など外的要因からもガード。化粧下地としても使い、光を乱反射することでくすみや色ムラをカバーする。
ラ ロッシュ ポゼ UVイデア XL プロテクショントーンアップ SPF50+/PA++++ ¥3,740(30ml) [ショップイン]



冷感タイプで、肌をキュッと引き締めながらカバー。汗や皮脂に崩れにくく、マスクにもつきにくい。
プレディア プティメール BB スプレー クール&ラステイング SPF50+/PA++++ ¥2,310(60g、全2色) [美スギ・コスメガーデン]

10年連続売上No.1下地がさらに進化! 皮脂によるテカリ、ベタつきを防ぎ、サラサラ肌をキープ。
プリマヴィスタ スキンプロテクトベース<皮脂くずれ防止> SPF20/PA++ ¥3,080(25ml) [美スギ・コスメガーデン]



3種のクレイを配合し、キメの奥の汚れや老廃物をしっかりと吸着する泥スバ洗顔料。
アルビオン エクサージュ ディープリセット ペーストウォッシュ ¥3,300(140g) [アトリエアルビオン大阪梅田店/コーロイプロ]



サビのように残る皮脂や透明感の妨げになる不要な角質を、浮かせてからめ取るふき取り化粧水。
ベネフィック リセットクリア N ¥4,400(200ml) [美スギ・コスメガーデン-S]



梅雨時期のビューティ落とし穴!!

湿度が高い梅雨は、肌にもたらす影響が意外と大きいもの。特に気をつけたい乾燥、ベタつき&テカリ、紫外線のケアに最適なアイテムをラインナップ!

01 保湿



大人気の炭酸泡美容液からシトラスハーブの香りが登場。さっぱり心地よく潤い、内側からキレイに。
ソフィーナ iP ベースケア セラム リフレッシュ<土台美容液> ¥5,500(90g) [美スギ・コスメガーデン] ※数量限定



ベタつかないのに、しっとり肌に。朝晩のお手入れだけでなく、下地クリームとしても使える。
アンブリオリス モイスチャー クリーム ¥3,080(75ml) [ショップイン]



メイクの上からでも使えるので、乾燥が気になる時に美容液成分を補給。湯きらずの肌を目指す。
SK-II ミッド・デイ ミラクル エッセンス ¥7,480(50ml) [美スギ・SK-II]



日焼け後の肌をひんやりと心地よく包み、メラニンの生成を抑えながら、シミ・ソバカスを防ぐ。
イグニス ホワイトニング ローション マスク 医薬部外品 ¥3,300(6枚入り) [アトリエアルビオン 大阪梅田店/コーロイプロ]



なめらかなミルクが肌に馴染み、ふっくらとキメの整ったしっとり肌に。金配合で高貴な輝きとツヤを与える。
イザノック LXNEW ロイヤルG エマルジョン ¥5,280(130ml) [エフエムジー ミッション ビューティ センター]

02 ベタつき&テカリ



落ちにくいメイクもしっかりとオフ、みずみずしい洗いがり。明るくすべ肌になる。
スキンクリアクレンズ アクア アロマタイプ ¥1,870(175ml) [アテニア] ※数量限定



-6℃の瞬間冷却で火照った肌を瞬時にクールダウン。ベタつきやテカリも抑え、メイク持ちをUPする。
シャーベットローション ¥1,980(95g) [ハウス オブ ローゼ] ※期間・数量限定



ウォーターベースでさっぱりとした使用感なので、ベタつき季節やオイル肌にも使いやすい。
アプー マデカソール 美容液 ¥1,980(30ml) [ショップイン]

購入品を大公開



SHOP **チャールズ & キース**
CHARLES & KEITH

夏コーデに映えるバッグ



ジオメトリック クロスボディバッグS ¥6,490

mikuさんコメント

キャンバス地にレザーのバイピングデザインと、ユニークなシルエットがお気に入り。シンプルに収まりがちな夏コーデを引き立ててくれます。

【コーディネートのポイント】

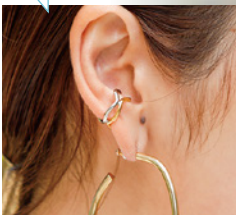
ハイウエストのテンスル混カーゴパンツに、爽やかなフレンチスリーブの無地TをインしてスタイルUP! メンズライクなモノトーンコーデのアクセントに、変わりデザインのバッグや華奢なアクセサリを合わせ、女性らしさも演出しました。



SHOP **ジュエツテ** Jouete
耳元が華やくイヤークラス

mikuさんコメント

シルバーとゴールドの2色使いで、夏の日差しに映えるきらめきを放ちます。ゆるやかな曲線デザインも可愛くて一目ぼれしました。



イヤークラス ¥7,700
※ピアスはモデルの私物です。

上品に着こなせるフレンチT

SHOP **アーバンリサーチ** ロッソ

ROSSO URBAN RESEARCH
フレンチTシャツ ¥5,940

とろける肌触りのテンスル混パンツ

SHOP **ディスコート プティ** Discoat petit


テンスル混ハイウエストカーゴパンツ ¥5,390

夏気分を盛り上げるサンダル

SHOP **ディスコート プティ** Discoat petit

mikuさんコメント

シックな黒のサンダルはコーディネートを選ばないのが魅力。ヒールも低いので子連れで出かける時や、普段履きとしても活躍しそう!



トングストラップサンダル ¥4,290

SHOP **ハウス オブ ローゼ**



夏肌に潤いを届ける美容液



mikuさんコメント

ハニーサクルの香りにキュン。ミツバチ由来の保湿成分入りのジェルで全身ぶるぶるに。子どもにも使えるので、親子で愛用します!

ビーハニー 夏場のぞき ¥1,320(110g)

SHOP **ケユカ** KEYUCA

香り高い 除菌消臭スプレー



mikuさんコメント

一本で除菌も消臭も叶うなんて一石二鳥。天然植物由来のフローラルな香りも癒やされる〜! ポーチに忍ばせておきたいですね。

HPスプレー ベルガモット&ローズ ¥638(30ml)



SHOP **マザーリーフ** MotherLeaf

mikuさんコメント

暑くなるとバナナスイーツが恋しくなります。程よく甘いワッフルとも好相性で子どもも大喜び! 華やかな香りのアールグレイも最高です。

チョコバナナワッフルセット ¥1,130
※写真のドリンクはアールグレイ(アイス)



さくふわワッフルでブレイク

これから使えるトータルコーディネートや雑貨、コスメも揃えられて、私の夏準備は万端です! 途中でスイーツブレイクも挟めたので、大満足のショッピングでした!



※本誌内に掲載されている価格は、すべて税込となります。※取材時点の価格です。※発行時点で売り切れの場合があります。

インフルエンサー mikuさんが ディアモール大阪で 3万円 ショッピング

インスタグラムのフォロワー数2万人超のmikuさんが、ディアモール大阪で購入した夏アイテムをレポートします。もうすぐ夏本番。mikuさんの購入品を参考に、夏の準備を始めませんか?

PROFILE

女性ファッション誌「BAILA」の専属読者モデル。2児の母でもあり、この日も子連れで参加。IG: @miiikunkun



ディアモールで働くショップスタッフにインタビュー。仕事で心がけていることやこれからの目標など色々聞きました！



Interview **tutu.anna.**

SHOP: チュチュアンナ 店長

NAME: 真下 舞子さん

PROFILE: ディアモール大阪店長歴4年目。
現在展開している“LADY LINE”の
人気色はブルー、グリーン、白だそう。



みんなが「楽しい」と思えるお店づくりを

接客やお店づくり、スタッフ教育など、様々な仕事をこなす真下さん。店長として心がけているのは、お店の風通しの良さだ。「チュチュアンナは、自分たちのやる気次第で色々なことにチャレンジさせていただけます。環境だと感じています。スタッフの間でも「やりたい」と思っていることがあれば、それができるサポートを心がけています。周辺にオフィスが多いディアモール大阪店は、お客さまの年齢層が20代後半と少し高め。そのため、商品も大人向けのラインを多く置いている。「この夏は大人の女性に向けた“LADY

LINE”というシリーズを展開し、シアーや光沢、ラメなど軽めの素材の靴下が多く揃います。20代後半〜30代の女性を対象にした商品は、ディアモール大阪店が一番多いですね。」一緒に働くスタッフはもちろん、お客さまにとって楽しい店舗であることを心がけている。「様々なお客さまとの会話を通して、チュチュアンナの靴下の魅力を伝えられるよう、スタッフと一緒に頑張りたいですね。ディアモール大阪店は、商品数も多く揃っているので、ぜひ足を運んでいただきたいです。」

Q&A

Q1 ディアモール大阪でよく行くショップは？

A DIAMOR LOBBYのイベントスペースは、催事が変わるたびに足を運んでいます。地方の名産品やスイーツが販売されているので毎回楽しみです！

Q2 休日の過ごし方は？

A 数年前はロック系のライブやフェスによく行っていました。今は自宅で過ごしていることがほとんどなので、動画や映画鑑賞が中心です。

Q3 トレンドの情報収集は？

A ディアモール大阪館内のアパレルショップは週1でチェック。どんな素材やカラーが流行なのかをリサーチして、接客に生かせるようにしています。

オモシロ検定に挑戦

「雨の日は自宅でゆっくり過ごしたい」という人も多いのでは？ そんなおうち時間が増える梅雨は、自分磨きのチャンスです。そこで、趣味感覚で学べる“オモシロ検定”をご紹介します。まずは初級レベルからトライしよう！

no. 01 チョコレート検定 (初級)



大手メーカー「明治」が主催。カカオの生態やチョコレートの製造方法など、奥深い世界を知ること、普段何気なく食べているものも味わい深く感じられ、チョコレート愛が深まる。

受験期間/申込期間/受検方法/受検料

受験期間 8月10日(火)~9月20日(月・祝)

申込期間 8月19日(木)まで

受検方法 オンライン試験(全国のテストセンターで実施)

※試験はアンケートを除き、四者択一形式で全100題を出題。

受検料 ¥5,800

主催者に聞く、勉強のコツ

初級は公式テキストから出題するので、赤シートを活用したり、オリジナル問題集を作ったりしてしっかり読み込めばOK! 本番前は公式ホームページにある練習問題で傾向をつかみましょう。

合格特典

初級の合格ラインは正答率70%以上。10月末頃までに合格認定証が届けば「スペシャリスト」の称号がもらえる。初級のほか、中級、上級もあり、各級で成績上位5人には、明治のチョコレート約1年分(360個)も!



◎チョコレート検定運営事務局

tel 03-6632-6289

E-mail chocolate@kentei-uketsuke.com



詳細はHP!

no. 02 日本茶検定



日本茶インストラクター協会が主催し、日本人に一番身近なお茶にフォーカス。勉強を通して健康効果やおいしい淹れ方といった日常のティータイムが楽しくなる情報が得られる。

受験期間/申込期間/受検方法/受検料

受験期間 10月1日(金)10:00~21日(木)17:00

申込期間 9月1日(水)~30日(木)

受検方法 オンライン試験(自宅で受検OK)

※試験は記述式なし。前半50分、後半50分で全100題を出題。

受検料 ¥3,300

主催者に聞く、勉強のコツ

試験は公式テキストの各分野からまんべんなく出題されます。不得意分野こそ、しっかり読んで覚えましょう。知っているようで知らないお茶の魅力が詰まっているので、楽しく学べますよ。

合格基準

100点中60点以上で合格。得点で合格級が変わり、60~74点が3級、75~89点が2級、90点以上が1級。財布に入る名刺サイズの合格証(右は3級)がもらえ、いつでも携帯しておける。



◎日本茶インストラクター協会 日本茶検定係

tel 03-5402-6079



詳細はHP!

no. 03 なにわなんでも大阪検定



大阪が持つ歴史や文化をいろいろな角度から深掘りするご当地検定。日常的に使うことばをはじめ、府内の産業、食、観光など様々な知識が問われる。受験を終える頃は、郷土愛も強まるはず!

※2021年度の実施日はHPで確認を。

主催者に聞く、勉強のコツ/合格特典



公式テキストと併せて、公式ホームページ内の「実力判定試験」も活用してくださいね。合格級は得点ごとに決まり、初級レベルでは100点中40~59点が4級、60点以上が3級。合格者には様々な特典もあります。

※合格者特典は毎年内容が変わり、有効期間は合格証の発行日から約1年間です。

◎なにわなんでも大阪検定事務センター

tel 06-6944-7728



詳細はHP!

5,400トンの容積をもつ巨大な「太平洋」水槽を中心に、620種3万点の動植物を展示する。



3階にあるオフィシャルショップに、約200種のグッズが並び、ほとんどショップ担当が企画したオリジナルで、入館した人しか買えない。

今回おじゃまする企業は



海遊館
株式会社海遊館

今回は
【営業部 運営チーム
ショップ担当】に
フィーチャー

頑張る

関西の企業に
おじゃましてみます！

Vol. 3

関西で活躍している企業に訪問し、働く人たちが企業の魅力を取材。今回は大阪市港区にある海遊館の営業部の運営チームショップ担当のお二人にスポットを当て、グッズ開発秘話やこだわりなどを伺いました。

グッズ 人気 BEST3

No.1 アザラシミニクッション (右) アラレ、(左) ユキ 各¥2,750



もっちりとした抱き心地となんとも言えない表情が人気。尾の裏側の色や爪の形など細部までこだわった。

No.2 ガチャガチャ フィギュアストラップ 座・海遊館 1回 ¥300

クリエイティブ会社「ザリガニワークス」とのコラボ、生き物たちがゆる〜く座っている。



No.3 ぬいぐるみ ジンベエザメ オス・メス 各¥1,760



海遊館のシンボリック存在、ジンベエザメ。柔らかな肌触りが気持ちいい。オスとメスが区別されている。

My Best! 私たちが企画しています My Best!

成鳥 ヒナ 卵

よく流通している物は足が2本しか動かせないので、足を5本動かせるように何度も試作した。ハンドバベットのたこつぼ ¥1,980

卵からヒナ、成鳥に変化できる。卵をリアルな形にするのが難しかった。完成までに7、8カ月要した。オウサマペンギン3変化ぬいぐるみ ¥2,860

可能な限り本物に近いグッズを作ることがモットー。実際の生き物を観察したり、飼育員に話を聞くことも。

グッズの陳列やシフト管理、スタッフの採用など業務内容は多岐にわたります



営業部 運営チーム 主査 石田 理さん
営業部 運営チーム 主査 宮本 絹代さん



ジンベエザメの胸ビレ近くにある5本の線、鰓孔(えらあな)の本数、位置を再現している。



こだわり
「ここ！」

- 営業部運営チームの主な業務内容
- ・チケット販売
 - ・インフォメーション業務
 - ・ショップ運営
 - ・グッズ企画
 - など

INTERVIEW

水族館スタッフだからこそ
考察できるグッズを

入社8年目の宮本さんと、7年目の石田さん。二人が一番こだわりのはリアルさと言います。「グッズを通して生き物をより知ってもらうのがコンセプト。だから嘘をつかないことが、水族館に所属している私たちが作る意味だと思うんです。本物の色にする生々しくなる生き物なら、水深何mにいる時の色を再現するなど、グッズとしての可愛さと生き物のリアル、両方を追求しています」と宮本さん。

「再現するのが技術的に難しいものもありますが、納得するものができるまで何度も試作を繰り返しています」と石田さん。現在約200種並ぶグッズですが、長期間販売することはあまりないという石田さんは言います。「人気があっても約2、3年で販売終了し、新商品を販売して、リピーターの方も新鮮な気持ちで楽しんでもらえるようにしています。これからもお客様が喜んでくれる商品を企画しています」。



COMPANY DATA

- ・設立 1988年4月8日
- ・従業員数 約200名
- ・住所 大阪市港区海岸通1-1-10
- ・電話番号 06-6576-5501 (インフォメーション)
- ・URL https://www.kaiyukan.com/

貯金が少なくても老後が心配……

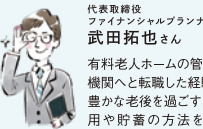


投資初心者

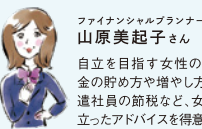
DiaLA.編集部

ショッピングが大好きで、気が付けば貯金がほとんどない状態。さすがに将来に不安を感じ、投資に興味を持つ。

教えてくれるのはこの2人!



代表取締役
ファイナンシャルプランナー
武田拓也さん
有料老人ホームの管理者から金融機関へと転職した経験を生かして、豊かな老後過ごすための資産運用や貯蓄の方法をアドバイス。



ファイナンシャルプランナー
山原美起子さん
自立を目指す女性のためのお金の貯め方や増やし方、OLや派遣社員の節税など、女性目線に立ったアドバイスを得意とする。

[ファミア] 大阪市北区堂島2-1-27 桜橋千代田ビル10F GH号室
tel 06-6442-1567 営業時間9:30~18:30 / 金土休 https://famore.co.jp/
※本誌発行以降、営業状況が変更となる可能性があります。



ただ他の二つの商品は、あまり変動がなくてこれまでの動きを見ていても、おそらく今後もあまり変動しないでしょう。持っているも損はないけど、得もなしなので……、売却してもいいかもしれません。

売却した代わりに、もう少し変動がある商品を買ってみたいです



おっ、やる気になってきましたね(笑)。ではレバレッジ型はいかがでしょう?

レバレッジ型?

商品先物取引などを活用することで、通常の商品より数倍の動きをします。

例えば、
投資信託(通常) | レバレッジ型
¥100プラス | ¥200~400プラス(商品によって異なる)

マイナスになる時も同じ動きをするので、リスクが高く迅速な状況判断が必要です。

ちょっと怖いですが……



あまり初心者向けではありませんが、投資信託なら0円になることも、投資金額がマイナスになって借金を抱えるということもありません。現在約2万円近い儲けがありますので、それを元手に購入してみたいかでしょうか? 最悪1円になっても損はしませんよ

なるほど……。ちょっとやってみます!



思い切って4.3倍の商品にしました!!

……………

[2021年4月時点] ¥20,000購入!

賢く投資

Vol.7

ハイリスクハイリターン商品に
チャレンジ!

現在は投資金額の変動が少なく、順調にプラスになっています。ちょっと欲がでてきたので、もう少しハイリターン、ハイリスクなものに挑戦してみることに……。



投資を始めて一年以上が経過しましたが、現在の金額はどのくらいになっていますか?

● 投資信託(インデックスタイプ)

[2020年3月購入] ¥20,000 **プラス 78.32%!**
↓
[2021年4月時点] ¥35,665

● 投資信託(アクティブタイプ)

[2020年12月購入] ¥20,000 **プラス 12.56%!**
↓
[2021年4月時点] ¥22,513

● 株式投資

[2021年1月購入] ¥45,955 **プラス 2.05%!**
↓
[2021年4月時点] ¥46,900



全部プラスです!

すごいですね~



特に投資信託のインデックスタイプが+78.32%だなんて、プロの投資家でもなかなかできないですよ。ちょうどコロナ禍で底値の時に購入したのが、功を奏しましたね。

嬉しいです!

汗をかいて気分スッキリ!

トレンドの旨辛韓国タコ鍋

おうち時間で韓国ドラマにハマる人が続出し、韓国グルメが再ブーム。中でもタコを使った鍋料理が注目を集めています。大阪キタで味わえる絶品旨辛タコ鍋で、暑さを吹き飛ばそう!



魚介とホルモンの旨み出汁が絶品
活ダコの舞いも見逃さない!

こちらもおすすり!



ヤンニョムチキン イートイン ¥605
一品料理の中で人気ナンバーワン。大ぶりの鶏モモ肉のから揚げに絡めた、ピリ辛のオリジナルヤンニョムソースにお酒が進む。



韓国Dining ヨンギ

サムギョプサルチュクミ
イートイン(2人前) ¥3,400

韓国料理になじみ深いチュクミ(イダコ)を味わえるお店が、2月にオープン。自慢の人気メニューは、コチュジャンベースの特製ソースをたっぷりまとわせたチュクミの旨辛炒めとサムギョプサルを一度に満喫できる。辛さは3段階からチョイス。本場の味を楽しむなら辛口がおすすめ。メのチーズリゾットも欠かせずに!

ポッサム イートイン ¥690

柔らかく煮たジューシーな豚バラ肉を、キムチや特製甘辛ダレと共にサンチュでロール。韓国のお酒やボンボンジュースと召し上がれ!



こちらもおすすり!

新 グルメ部

蒸し暑い時期は、おいしいものをモリモリ食べて元気に新作スイーツ、キタエリアの旨辛タコ

Umeda

ばぶばぶ 梅田店

踊るタコのナッコブセ
イートイン(2人前) ¥3,080

2月にオープンし、ラフな空間で本格的な韓国料理をサーブ。SNSで話題になっている看板メニューがこちら。昆布でとった出汁に、韓国みそとコチュジャンベースの特製みそを合わせたスープは、本場さながらの辛みが効く。そこに旬の手長タコとシマチョウ、エビの旨みが融合してやみつきに。火を入れると踊り出す活タコも必見!



DATA
大阪市北区堂山町8-12 3F
tel 06-6467-4564
営業時間 17:00~翌3:00
無休
IG: @umeda.babbab

New Gourmet Club が行く!!

過ごそう! ディアモール大阪各店のガッツリバーガーや鍋など、おすすめグルメにご注目。

こちらもおすすり!



シェーキ(バナナ風味)
イートイン ¥264/テイクアウト ¥259
これからの季節に持ってこいのひんやりドリンク。ミルクベースにバナナの風味を合わせ、コクを感じながらもさっぱりとした後味に。



甘辛いてりやきソースとマヨが

絶妙に絡み合うコク旨バーガー

今月の DIAMOR

いただきますっ!!

ディアモール大阪各店から「リニューアル」をテーマに、日本テイストのバーガーや、5月に発売されたばかりのスイーツをご紹介します。しょっぱい、甘い、ループにハマること間違いなし!

LOTTERIA

[ロッテリア]

てりやきバーガー
イートイン ¥330
テイクアウト ¥324

1987年の発売以来、愛され続けている定番バーガーがリニューアル。濃厚なたまり醤油とまろやかな甘みの三温糖、隠し味にオイスターソースを加えた「特製てりやきソース」と、ソースと相性の良いマヨネーズをそれぞれ従来の約1.5倍増しに。ふわふわのパンズに、パティヤレタスなどと一緒に挟まれ、食べ応えも十分!

Nakazakicho

サンマルクカフェ+R [サンマルクカフェ+R]

クロッシュー マンゴー ¥350

※テイクアウト・イートイン一律

店舗のリニューアルに合わせて、コロんとキュートなルックスの新作スイーツが登場。サクサク、ふわふわと食感豊かなデニッシュ生地には、程よい甘さのホイップと、マンゴーピューレ入りカスタードがたっぷり。とろける果肉ものり、旬の味が口いっぱい広がる「口福感」がたまらない! マンゴーのほか、3種類がスタンバイ。

こちらもおすすり!



+Decoソフト ベリーベリー ¥450
※テイクアウト・イートイン一律

ミックスベリーとブルーベリーソースがかかったソフトクリームにキュンとする新デザート。小ぶりサイズで様々な食感が楽しめる。

自慢のサクふわ生地からあふれる
マンゴーとWクリームに夢中!



ピリッと甘辛い味わいが後を引く
話題のチュクミをご堪能あれ!

DIAMOR SHOP INFORMATION

ジメジメする梅雨や蒸し暑い夏を乗り切る新商品や期間限定品がラインナップ! 気になるアイテムを取り入れて、憂鬱な季節もハッピーに過ごしましょう。

01 Attenir
おしみなく、うつくしく。
【アテナア】

期間限定商品!

パーフェクトな美肌をつくるこの夏だけのサマーコフレ!

紫外線ダメージやマスクのムレなど、不快指数が増えやすい夏の肌をいたわり、美肌へと導くサマーコフレ「ブライインプレッション」が、数量限定で登場。4月の発売後、早くも好評の「ドレスノーローション」や昨年大反響を呼んだ「ブライマッシュ」Wをはじめ、洗顔料やマスクなど計5アイテムがセットに。なめらかなハリのある夏肌を目指して。



ブラックジェルウォッシュ (80g) ブライマッシュ夏期限定 (30ml) ドレスノーローション ハーフサイズ (75ml) ホワイトジェニスハーフサイズ (15ml) フロズンスムースマスク (1.5g×8包) タオルハンカチ (プレゼント品) ¥4,900

02 ATELIER ALBION COHRO
【アトリエアルビオン大阪梅田店 / コーロイープロ】

キャンペーン!

暑い季節に重宝するタオルハンカチをプレゼント

夏に頼もしいロングラスティング効果で、一日中透明感をキープするエレガンスのフェイスパウダー「ラ プードル オートニュアンス」と「ラ プードル オートニュアンス リクスイーズ」。今ならいつでもお買い上げの方に「プレミアムプードルカラー タオルハンカチ」をプレゼント。なくなり次第終了なのでお早めに!



07 Jinesse
【ジネス】

新商品!

機能美あふれるクラシカルなデザインが魅力

夏の足もとを大人っぽく見せてくれるサンダルが登場。細めのクロスベルトが、足を華奢に見せてくれるうえ、美脚効果抜群。アツパに本革を採用したソフトな履き心地で、いつでも快適に過ごせます。



Chiaki Katagiriのサンダル 各¥17,050

08 Zoff
【ゾフ】

新商品!

メガネとサングラスの機能を備えた2WAYグラスに新モデルが登場

フロントアタッチメントをマグネットで着脱するだけで、家ではメガネ、外ではサングラスとして使える「Zoff Night & Day」シリーズに新作が入荷。度付きレンズやブルーライトコート仕様になるほか、サングラスのレンズカラーも選択可能。通勤やショッピング、旅行など、幅広いシーンで活躍します。



Zoff Night & Day 各¥8,800~

03 FMG MISSION
BEAUTY CENTER OSAKA UMEDA
【エフエムジエミッション ビューティ センター】

新商品!

マスクを外してもほんのり色づく美リップが登場

高保湿成分配合で、唇の乾燥や縦ワジをカバーして、なめらかな塗り心地を実現。唇の水分量に合わせて淡く発色するので、下地やトップコートとして使うのもおすすめ。リップのマスク移りを気にせず使えます。



VDLエクスパート スリムグロウリップバーム 各¥3,300→¥2,890 ※新発売特別価格7/27(火)まで

04 久世福商店
【久世福商店】

期間限定商品!

果実の美味しさが溢れる夏限定ゼリー

国産の果実がゴロゴロ入った、夏限定スイーツが今年も登場。「白桃」、「無花果」、「丸蜜柑」、「林檎」の4種類で、みずみずしい食感とともにしっかり果肉感を味わうことができます。夏のおやつにはもちろん、ちょっとした手土産にもおすすめです。



国産果実のゼリー 各¥345

09 tutu.anna
【チュチュアンナ】

新商品!

今年の夏の足元はシアーツックスで決まり!

この夏は、サンダルと合わせて取り入れたい履き心地なめらかなシアーツックスがおすすめ。さまざまなカラーやデザインは、どれを組み合わせても3足¥1,100ととってもお得! 夏のコーデに抜け感を与えるアイテムとして、ぜひ取り入れて!




10 Cosme Garden 【美スギ・コスメガーデン】

期間限定商品!

ヒノキの力ですこやかな美肌へ

50日間の集中ケアでダメージを受けた肌を修復し、キメの整った素肌へと導く美容液のセットを限定販売。自然の恵みと科学の知恵で肌本来の力を引き出すスキンケアが、長時間のマスク生活で、デリケートになった肌をケアしてくれます。



レパナトゥア限定セット ¥33,000

11 Cosme Garden-S
【美スギ・コスメガーデン-S】

NEWS!

シュッとひと吹きで化粧もちアツ!

メイクの上からスプレーするだけで、つけたての美しい仕上がり長時間キープ。汗や皮脂によるファンデーションのくずれや眉やチークのくずれも防ぐとともに、艶のある肌へ導いてくれる。外出先でも携帯できる手のひらサイズなもうれしいポイント。



マキアージュドラマティックミスト (60ml) ¥1,760

05 clear
【クリア】

新商品!

存在感抜群の鮮やかカラーが仲間入り

大人気商品のストレッチスリムテーパーパズンツに、夏らしい新色が登場! オレンジやクリームイエローなど、カラフルな色に加わり全7色に。コーディネートによって使い分けて、夏のファッションを楽しんで!



ストレッチスリムテーパーパズンツ 各¥3,278

06 KEYUCA
【KEYUCA】

キャンペーン!

いつでも清潔に使える持ち運びに便利なエコバッグ

丸洗いができる素材でいつでも清潔に使えるエコバッグが新登場。折りたたんでコンパクトになるうえ、カラビナが付いているので携帯にも便利。お弁当袋としても重宝するSサイズと買い物に便利なLサイズの2種を用意。



洗えるエコバック (4色展開) Sサイズ¥979 Lサイズ¥1,089

12 MUJI com
【MUJlcom】

期間限定商品!

果汁の風味を存分に生かした食べきりサイズのゼリー

果汁100%でやさしい甘さのゼリーは冷やすのはもちろん、凍らせて食べても美味。コンパクトなサイズなので、ちょっとひと息つきたい時やお弁当のおやつなどにおすすめです。



冷やしておいしい果汁100%ゼリー (上記右から) ぶどう味、みかん味、りんご味 各¥190

3種のフルーツ ¥390

13 ル・ノーブル Le Noble
【ル・ノーブル】

NEWS!

夏の食卓を華やかに盛り上げるガラス食器

イタリア語で「幸せのガラス」を意味するヴェトロフェリチエ。ガラス素材では珍しい個性的な線どりと料理が映える配色がポイント。高級感あふれるマットな素材感が、食材をより美しく引き立てます。特別な日のおうちごはんに取り入れて。



フラッシュ (21.5cm) 各¥2,750

※本誌に掲載されている商品の価格は、すべて税込となります。

※2021年6月1日時点のリストです。店舗名は50音順で記載しています。

掲載店リスト Shop List

- Fashion** -ファッション-
- アーバンリサーチ ロッソ 06-6348-4666
 - オリヒカ 06-6348-4878
 - カプリシユレマージュ 06-6344-3855
 - クリア 06-6485-7399
 - ジネス 06-6348-4662
 - デイスコート プティ 06-6348-4854
 - テチチ 06-6348-4660
 - パラスパレス 06-6348-4841
 - メランクルージュ 06-4300-5110
 - ルクルブラン 06-6348-4682
 - ロベピクニック 06-6348-4626
 - アシックスランウオーク 06-6131-6228
 - アツギ 06-6147-9455
 - ジュエツテ 06-6348-4670
 - ジンス 06-6348-4871
 - ゾフ 06-6348-4847
 - ダイアナ 06-6348-4669
 - チャールズ & キース 050-5491-9326
 - チュチュアンナ 06-6348-4853
 - ビジネスレザーファクトリー 06-6147-3442
 - ベントウーノ 06-6348-4637
 - ランダ 06-6476-8009
 - リーガル 06-6341-9296
- Beauty & Cosmetics** -ビューティ&コスメ-
- アテナア 06-6344-9149
 - アトリエアルビオン大阪梅田店 06-6344-8588
 - 17エムジエミッションビューティセンター 06-6348-4671

- Gourmet** -グルメ-
- コーロイープロ 06-6344-8589
 - ショッピン 06-6348-4634
 - ネルザロン by ヒサコヤマサキ 06-6454-3022
 - サンマルクカフェ 06-6348-4688
 - ポーラ オブ ローゼ 06-6348-4627
 - ポーラ ビューティ 06-6348-4675
 - 美スギ-SK-II 06-6348-4638
 - 美スギ・コスメガーデン 06-6348-4617
 - 美スギ・コスメガーデン-S 06-6341-0308
 - 久世福商店 06-6136-3949
 - クリスピークリームドーナツ 06-4796-8530
 - ナナズグリーンティー 06-6147-5078
 - マザーリーフ 06-6344-6180
 - ロッテリア 06-6348-4696

- Sundries** -生活雑貨-
- ル・ノーブル 06-6345-0668
- Life** -ライフ-
- KEYUCA 06-6147-5435
 - ミスターミニット 06-6225-7373
 - MUJlcom 06-6147-6696
- Other**
- 期間限定ショップ ディアモール ストリートマーケット 06-6348-8931
- 詳しい店舗の場所は、ディアモール大阪ホームページのフロアマップをご覧ください。